



Департамент здравоохранения города Москвы



**Итоги работы
Управления по контролю за применением цен на
лекарственные препараты
за 2019 год**



Основные направления реформирования контрольно-надзорной деятельности



Усиление профилактического направления

- Увеличение количества выданных Предупреждений о недопустимости нарушения обязательных требований
- Увеличение удельного веса мероприятий по дистанционному контролю и снижению удельного веса проверок в структуре контрольных мероприятий



Снижение административной и финансовой нагрузки на субъекты

- Увеличение количества выданных Предупреждений недопустимости нарушения обязательных требований



Расширение межведомственного взаимодействия с ФНС в части получения информации:

- В отношении цены и наименования отпускаемых лекарственных препаратов
- О системе налогообложения субъектов, осуществляющих фармацевтическую деятельность



Информатизация контрольно-надзорной деятельности:

- Продолжение поэтапного внедрения модулей государственной информационной системы «Типовое облачное решение, обеспечивающее автоматизацию контрольно-надзорной деятельности».



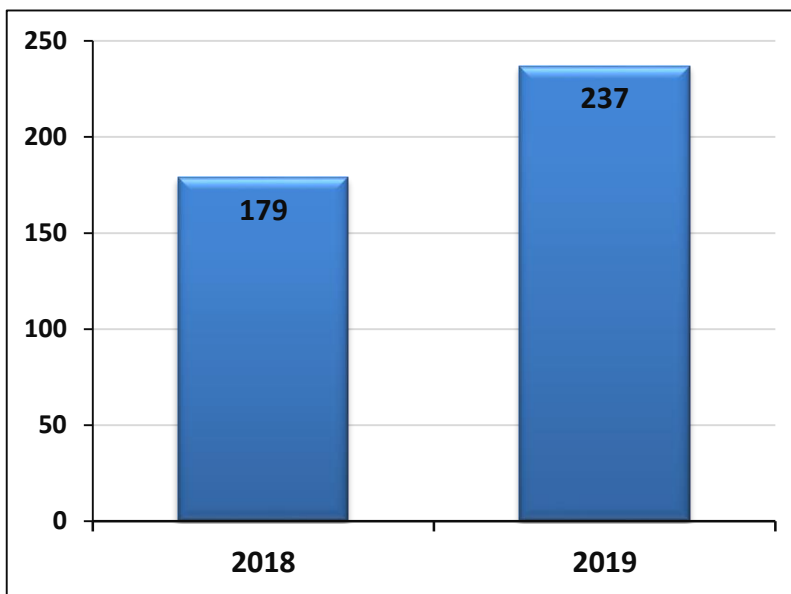
Контрольные мероприятия и выявленные нарушения обязательных требований в 2019 году в сравнении с 2018 годом



Количество контрольных мероприятий



Количество выявленных правонарушений



В 2019 г. по сравнению с 2018 г.:

Количество проведенных контрольных мероприятий увеличилось на 2,3%.

Количество дистанционных мероприятий снизилось на 0,5%.

Количество проверок выросло на 29%.

В структуре контрольных мероприятий преобладают мероприятия по дистанционному контролю (86% в 2018 г. и 84% в 2019 г.)



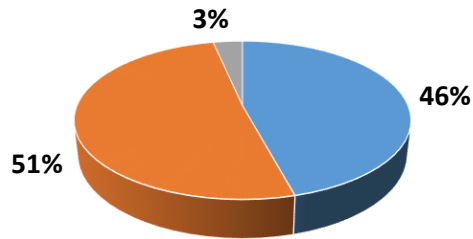
Меры реагирования по фактам выявленных нарушений обязательных требований в 2018 и 2019 годах



Меры реагирования	2018	2019	Изменения
 Предостережения	143	169	+18%
 Предписания	54	75	+39%
Количество дел об административных правонарушениях	180	248	+38%
 Предупреждения	82	114	+39%
 Сумма назначенных штрафов, руб.	7 000 718,34	9 294 051,72	+33%
 Сумма штрафов, переданных в УФССП, руб.	650 000,00	200 000,00	-69%

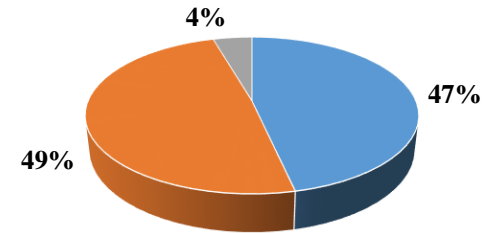
Меры административного воздействия

Структура административных наказаний
в 2018 г.



- Предупреждения
- Штрафы за нарушения обязательных требований
- Штрафы за неисполнение предписаний

Структура административных наказаний
в 2019 г.



- Предупреждения
- Штрафы за нарушения обязательных требований
- Штрафы за неисполнение предписаний

В 2019 г. по сравнению с 2018 г.:

Количество предостережений **возросло на 29%**.

Количество предписаний возросло на 39%.

Количество дел об административных правонарушениях возросло на 38%.

Сумма назначенных штрафов возросла на 33%.

Сумма штрафов, переданных в УФССП на принудительное взыскание **снизилась на 69%**.

Удельный вес количества предупреждений **возрос на 1%**.

Удельный вес количества штрафов за нарушения обязательных требований **снизилось на 2%**.

Удельный вес количества штрафов за неисполнение предписаний возрос на 1%.

Изменения в структуре мер реагирования по фактам выявленных нарушений свидетельствуют **об усилении профилактической направленности** контрольно-надзорной деятельности.



Реализация Программы профилактики нарушений обязательных требований



Программа профилактики нарушений обязательных требований, утвержденная приказом Департамента от 28.11.2018 № 799, исполнена в полном объеме, в т.ч.:

- Актуализирована информация о предельных оптовых и розничных ценах на ЖНВЛП (на 26 декабря 2019 г. – 41 083 записей):
 - ежемесячно - на сайте Департамента
 - ежеквартально - на портале Правительства Москвы «Наш город»
- Размещено на сайте 43 НПА, в т.ч.: 19 – актуализированных и 3 новых
- Выдано 169 предостережений о недопустимости нарушения обязательных требований.
- Публичные обсуждения правоприменительной практики:
 - проведено три семинара для подконтрольных субъектов
 - принято участие в 5-х совместных публичных обсуждениях с Федеральным и Территориальным Росздравнадзором
- Подготовлены и размещены на сайте Департамента:
 - Доклад с руководством по соблюдению обязательных требований
 - ежеквартальные обзоры правоприменительной практики
 - Сведения (доклад) об итогах реализации программы профилактики обязательных требований



Работа с обращениями граждан по вопросам применения цен на ЖНВЛП



	2018	2019	Изменения
Всего обращений, в т.ч.:	514	798	+55%
На телефон Справочной службы	346	486	+41%
на портал «Наш город»	3	143	+4 667%
из ОИВ, правоохранительных органов	165	169	+2%
Контрольные мероприятия по обращениям и предварительные проверки	124	115	-7%
Удельный вес обоснованных жалоб	2,5%	3,16%	+0,66%

Общее количество поступивших обращений возросло на **55%**, в том числе на Справочную службу – на **41%**.





Оценка показателя результативности и эффективности контрольно-надзорной деятельности



Суммарный показатель оценки результативности и эффективности контрольно-надзорной деятельности

2018 г.

81,5 балла

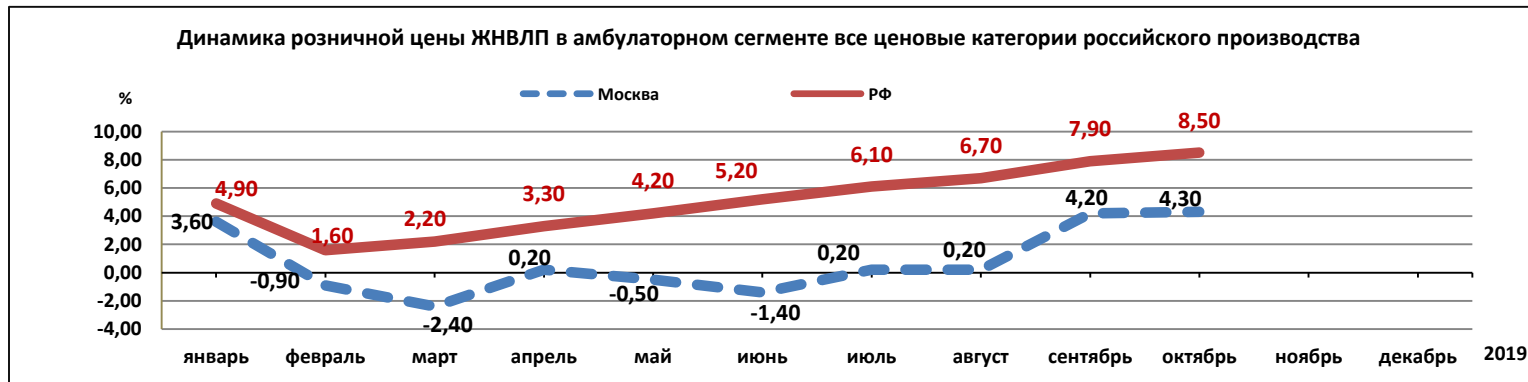
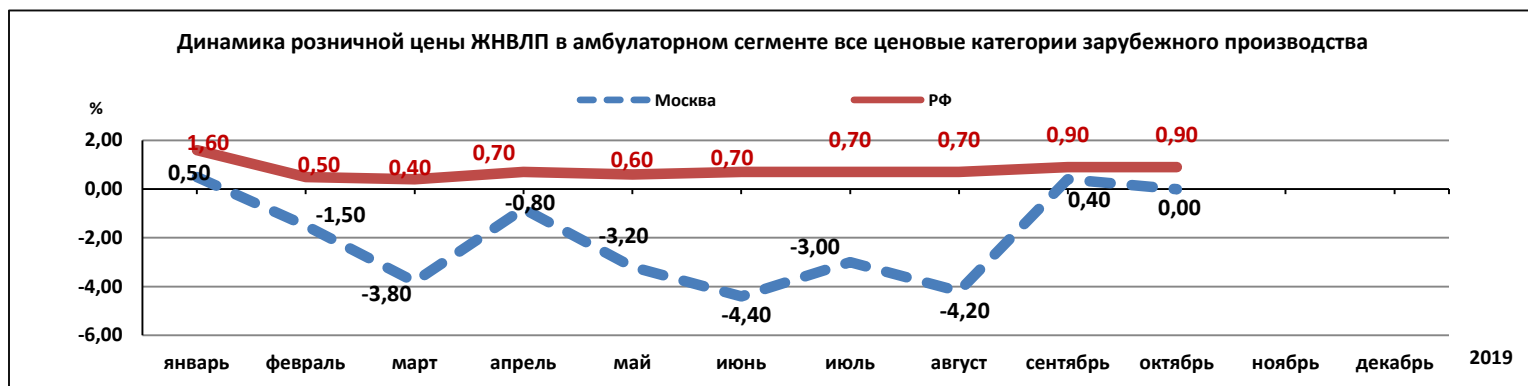
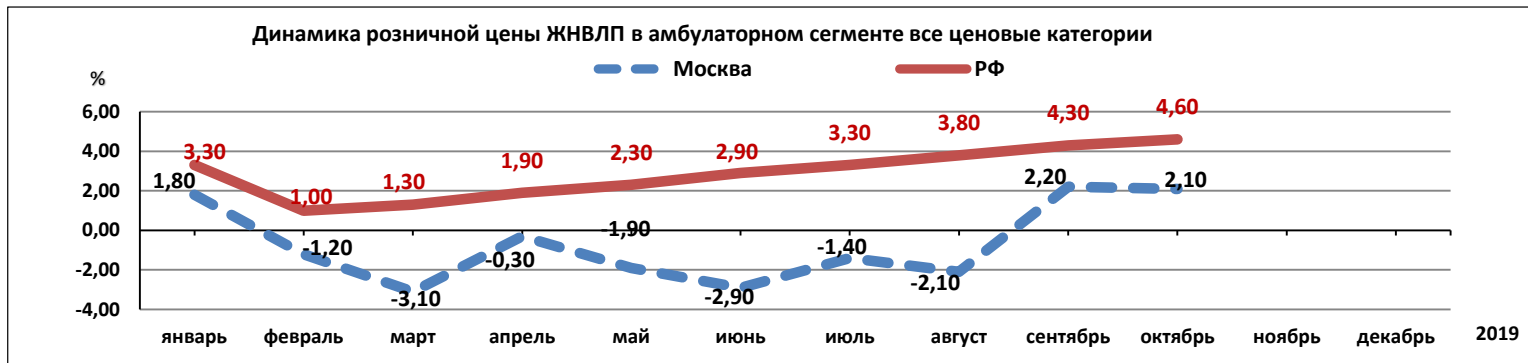
2019 г.

81,6 баллов

Рост показателя – 0,12%

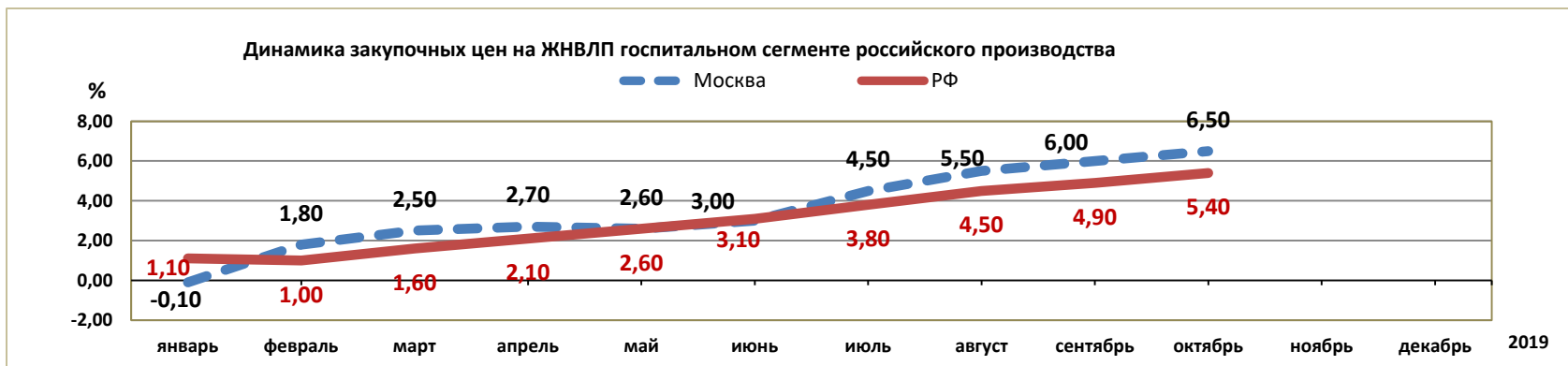
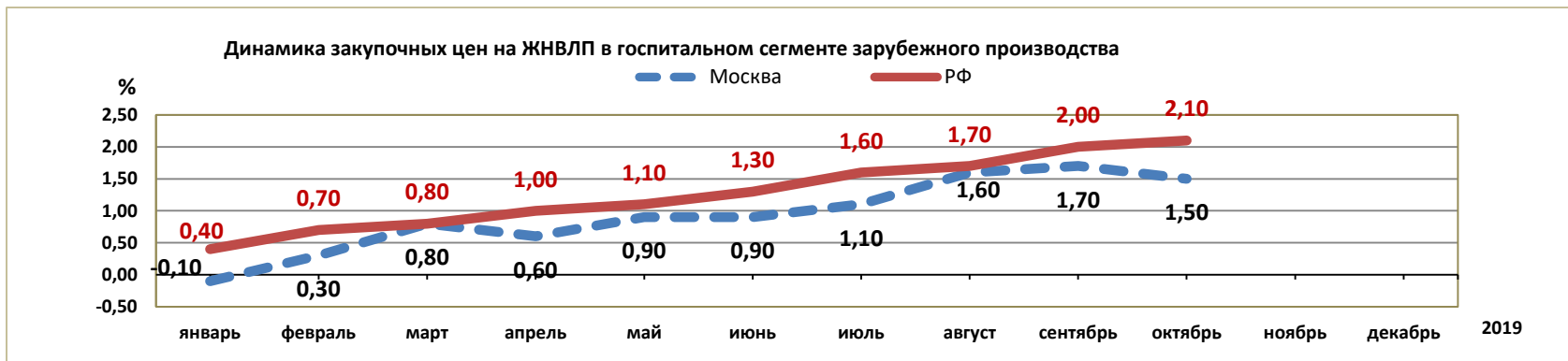
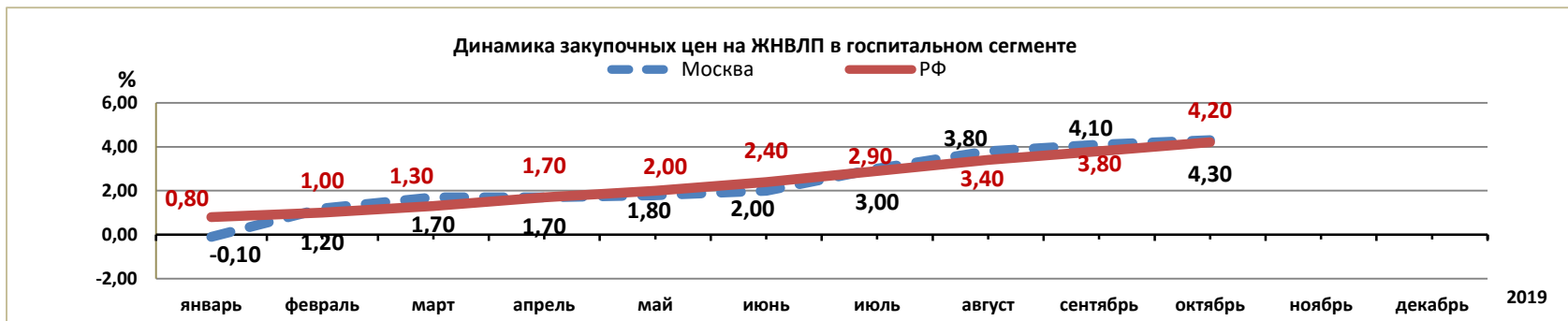


Анализ динамики цен на ЖНВЛП за 10 месяцев 2019 года (амбулаторный сегмент)





Анализ динамики цен на ЖНВЛП за 10 месяцев 2019 года (госпитальный сегмент)





Анализ динамики цен на лекарственные препараты по результатам мониторинга ассортимента и цен на ЖНВЛП за 10 месяцев 2019 года



Уровень розничных цен амбулаторного сегмента на ЖНВЛП по г. Москве за вырос на 2,1% , в том числе:

- за счет ЖНВЛП российского производства на 4,3%
- цены на ЖНВЛП зарубежного производства остались на уровне декабря 2018 г. (0,0%)

По РФ рост цен в целом составил 4,6%

Уровень закупочных цен госпитального сегмента на ЖНВЛП по г. Москве повысился на 4,3 % , в том числе:

- за счет ЖНВЛП российского производства на 5,4%
- за счет ЖНВЛП зарубежного производства на 1,5%

По РФ рост цен в целом составил 4,2 %